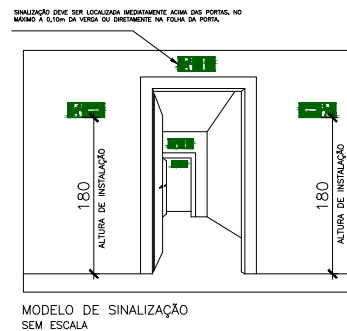
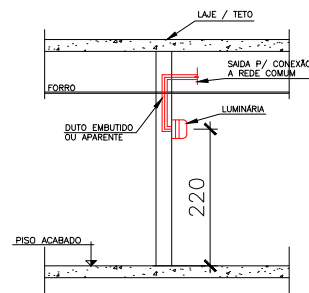


PLACAS INDICATIVAS				
TIPO	SÍMBOLO	SIGNIFICADO	FORMAS E CORES	APLICAÇÃO
S2		SAÍDA DE EMERGÊNCIA	SÍMBOLO: RETANGULAR FUNDO: VERDE PICTOGRAMA: FOTOLUMINESCENTE EM COR BRANCA	INDICAÇÃO DO SENTIDO (ESQUERDA OU DIREITA) DE UMA SAÍDA DE EMERGÊNCIA.
S3		SAÍDA DE EMERGÊNCIA	SÍMBOLO: RETANGULAR FUNDO: VERDE PICTOGRAMA: FOTOLUMINESCENTE EM COR BRANCA	INDICAÇÃO DE UMA SAÍDA DE EMERGÊNCIA A SER ATRAVESADA ACIMA DA PORTA, PARA INDICAR O SEU ACESSO.
S12		"SAÍDA"	SÍMBOLO: RETANGULAR FUNDO: VERDE PICTOGRAMA: FOTOLUMINESCENTE EM COR BRANCA	INDICAÇÃO DA SAÍDA DE EMERGÊNCIA, COM OU SEM COMPLEMENTAÇÃO DO PICTOGRAMA FOTOLUMINESCENTE.
E5		EXTINTOR DE INCÊNDIO	SÍMBOLO: QUADRADO FUNDO: VERMELHO PICTOGRAMA: FOTOLUMINESCENTE EM COR BRANCA	INDICAÇÃO DE LOCALIZAÇÃO DOS EXTINTORES DE INCÊNDIO.
M7		INDICAÇÃO PARA MANTER A PORTA ABERTA	SÍMBOLO: RETANGULAR FUNDO: VERDE MENSAGEM: EM COR BRANCA	NAS PORTAS ONDE INDICADO EM PROJETO
M1		INDICAÇÃO DOS SISTEMAS DE PROTEÇÃO CONTRA INCÊNDIO EXISTENTES NA EDIFICAÇÃO	SÍMBOLO: QUADRADO OU RETANGULAR FUNDO: CONTRASTE COM A MENSAGEM PICTOGRAMA: MENSAGEM ESCRITA REFERENTE AOS SISTEMAS DE PROTEÇÃO CONTRA INCÊNDIO EXISTENTES NA ED.	NAS ENTRADAS PRINCIPAIS DA EDIFICAÇÃO

SIMBOLÓGIA	
	EXTINTOR PORTÁTIL COM CARGA DE PÓ ABC (3A:40BC) 6kg.
	PONTO DE ILUMINAÇÃO DE EMERGÊNCIA AUTÔNOMO
	IDENTIFICAÇÃO E DIMENSÕES DAS PLACAS DE SINALIZAÇÃO DE EMERGÊNCIA. SINALIZAÇÃO RETANGULAR: L = COMPRIMENTO E H = ALTURA. SINALIZAÇÃO QUADRADA: L = LADO

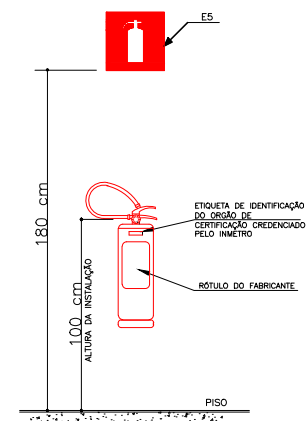


MODELO DE SINALIZAÇÃO SEM ESCALA



DETALHE DE INSTALAÇÃO DA LUMINÁRIA DE EMERGÊNCIA SEM ESCALA

NOTAS:
A EDIFICAÇÃO SERÁ DOTADA DE ILUMINAÇÃO DE EMERGÊNCIA QUE FUNCIONARÁ AUTOMATICAMENTE QUANDO FALTAR ENERGIA ELÉTRICA NA REDE.
01 - LUMINÁRIA COM ACRÍLICO, REFLETOR DE AÇO INOX, ACENDE AUTOMATICAMENTE NA FALTA DE ENERGIA.
02 - AUTÔNOMA MÍNIMA DE 1 (UMA) HORA.
03 - COMPUTADOR DE ENERGIA AUTOMÁTICO COM RELE.
04 - BATERIA TOTALMENTE SELADA, RECARREGÁVEL (SISTEMA AUTÔNOMO).
05 - CARREGADOR FLUTUADOR AUTOMÁTICO.
06 - NÍVEL MÍNIMO DE ILUMINAÇÃO DE 3 LUX EM UM RAIO DE 15m EM LOCAIS PLANOS.



DETALHE EXTINTOR SEM ESCALA

PLANTA DE LAYOUT
ESCALA 1:100

MINISTÉRIO PÚBLICO DO ESTADO DE MINAS GERAIS
PRAÇA JOSÉ DE FREITAS MARQUES, 233, BONFIM/MG.

CONTEÚDO:

ADEQUAÇÕES DE INCÊNDIO

AUTOR DO PROJETO:

ROSIMEIRE DIAS
AMANDA CALDEIRA DE OLIVEIRA

DATA:

JUL/2023

FOLHA:

01/01

FORMATO:

A4